

IBR
Industrie Balance Riunite Spa

L'unione delle tre aziende ha dato origine, nel 2005 alla **Industrie Balance Riunite Spa**. Forze diverse, storie ed esperienze originali, capacità e conoscenze che si uniscono e si completano formando una nuova realtà industriale, dinamica e competitiva.

Centralità del cliente e soddisfazione di ogni sua esigenza rappresentano i punti cardine attorno cui IBR intende operare, lavorando ogni giorno con la massima flessibilità e professionalità per unire alla forza dell'esperienza di tre marchi presenti sul mercato da più di 160 anni, la potenza di una capacità innovativa in continua evoluzione.

QUADRELLI

LAVEGGIO

BURONI OPESSI

M MARCHI DISTRIBUITI

Avery Berkel

Avery Weigh-Tronix


HL122



Bilancia conta pezzi
Serie G235



Bilancia tecnica analitica
Serie Reflex



SLANG COMUNICAZIONE

IBR
Industrie Balance Riunite Spa

IBR Industrie Balance Riunite Spa
sede legale
via Dandolo, 5
21100 Varese (VA)
www.ibrspa.com
info@ibrspa.com

IBR filiale NORD-EST
Cogo Bilance
VENEZIA
Zona Industriale
tel. 041 5380888
fax 041 5380888

Quadrelli
sede operativa
via Portoni, 97
21044 Cavaria (VA)
tel. 0331 217409/218171
fax 0331 216132

Buroni Opassi
sede operativa
Stradale San Secondo, 96
10064 Pinerolo (TO)
tel. 0121 397680
fax 0121 397857

IBR filiale CENTRO
1° traversa di via Navello
Zona Industriale
06038 Spello (PG)
tel. 0742 301519
fax 0742 304140

Laveggio
sede operativa
via Vecchia Reale
15062 Bosco Marengo (AL)
tel. 0131 291808
fax 0131 291801

IBR filiale NORD
via Ferri 18/c
25010 Borgosatollo (BS)
tel./fax 030 2501464

IBR filiale SUD
via Martini d'Otranto
80026 Casoria (NA)
tel. 081 5405113
fax 081 7574194

QUADRELLI

LAVEGGIO

BURONI OPESSI

Q QUADRELLI

Pese a ponte modulari in metallo Serie MFE e MSP



Piattaforme di pesatura "AIR®", in materiale composito

BREVETTATA



Piattaforme di pesatura in metallo Serie PPS-PMC-PSP



Traspallet pesatore con o senza stampante



Piattaforma di pesatura per profilati e laminati Serie BPL

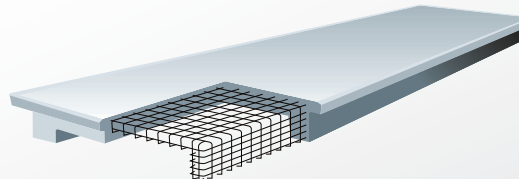


L LAVEGGIO

Pese a ponte modulare in cemento precompresso Serie Slimcap



Pese a ponte in cemento prefabbricato Serie CP




B BURONI OPESSI

Pese a ponte Serie MWB (con celle Weigh Bar®)


BREVETTATA



Pese a ponte Serie RIB (altezza da terra 21 cm)



Pese a ponte Serie PCE (adattabili a fondazioni preesistenti)



Impianti di pesatura per usi speciali

